

PRIMĂRIA		
MUNICIPIULUI CÂMPULUNG		
REGISTRATURĂ		
Nr.	123/40875	
An	2024	lună 12, ziua 19

SERVICIUL PUBLIC DE ADMINISTRAREA  
DOMENIULUI PUBLIC ȘI PRIVAT  
Str. Maior Gâldău, nr. 9, Câmpulung, județul Argeș

Tel/Fax:0248530040

e-mail:spadpp\_campulung@yahoo.com

CF 17100861

Nr. 2328 / 19.12.2024

## STUDIU DE OPORTUNITATE

### privind fundamentarea deciziei de aderare la Asociația Pentru Supravegherea și Protecția Animalelor IVETS-ASPA IVETS

Prezentul referat urmărește să stabilească necesitatea, oportunitatea și fezabilitatea tehnică și financiară în ceea ce privește aderarea Municipiului Câmpulung la Asociația pentru Supravegherea și Protecția Animalelor IVETS ASPA - IVETS, având ca scop organizarea, derularea de programe, acțiuni și activități de protecție și supraveghere a animalelor cu sau fără stăpân, intervenții pentru capturarea și adăpostirea animalelor abandonate pe domeniul public al orașului, inclusiv în cazul situațiilor de urgență.

Serviciul de ecarisaj a fost dat în sarcina Serviciului Public de Administrare a Domeniului Public și Privat Câmpulung, acesta regăsindu-se printre activitățile principale pe care acesta le desfășoară.

Astfel, prin Hotărârea Consiliului Local nr. 26 din 28.02.2024 cu privire la aprobarea Regulamentului de Organizare și Funcționare al Serviciului Public de Administrarea Domeniului Public și Privat, deliberativul local a aprobat Regulamentul de Organizare și Funcționare al Serviciului Public de Administrare a Domeniului Public și Privat Câmpulung, ocazie cu care s-au aprobat activitățile principale desfășurate de serviciul nostru, activități printre care se regăsește și serviciul de ecarisaj, precizându-se că acesta se realizează în condițiile stabilite prin contractul de colaborare cu Asociația Anima.

Contractul de colaborare cu Asociația Anima a încetat, așa încât la acest moment serviciul de ecarisaj este practic nefuncțional ( neavând personal de specialitate și nicio bază materială).

În prezent estimăm o populație canină de aprox. 250 câini care circulă liber pe domeniul public al U.A.T. Câmpulung, primind cu o frecvență foarte ridicată sesizări ( prin

intermediul platformei E-muscel, dar și scrise și telefonice) privind prezența acestora și agresivitatea lor.

Conform prevederilor legale câinii care circulă liberi pe domeniul public sunt responsabilitatea Consiliilor Locale care au obligația de a îndepărta pericolele provocate de prezența animalelor neînsoțite pe domeniu public.

În cazul de față sesizările cetățenilor reprezintă o prioritate și trebuie soluționate în regim de urgență, astfel încât viața niciunuia dintre ei să nu fie pusă în pericol.

Cu scopul de a beneficia de avantajul colaborării cu personal de specialitate care întrunește toate condițiile legale pentru a funcționa și acționează în cazul tuturor animalelor, nu numai câini, dar și de a beneficia de intervenții în cazul situațiilor de urgență (permanentă) care implică toate speciile de animale, se impune aderarea la Asociația pentru Supravegherea și Protecția Animalelor IVETS – ASPA IVETS, în baza propunerii de aderare primite de la reprezentanții acesteia.

Reprezentanții acestei asociații activează în mai multe domenii de activitate incluzând hipodrom/manej, pensiune pentru animale, școală de dresaj, adăpost câini, menajerie și vor caza animalele de pe raza U.A.T. Câmpulung într-un centru în suprafață totală de aprox. 4,5 ha.

Din statutul asociației și documentele transmise rezultă că aceasta poate desfășura activități pentru mai multe specii de animale.

Urgența semnifică ridicarea cât mai multor animale care circulă liber pe domeniul public și pun în pericol siguranța cetățeanului și sănătatea publică, ținând cont și de capacitatea acestora de a se reproduce ( o femelă și un mascul nesterilizați, într-un an dau naștere la aproximativ 16 pui, în 2 ani cifra putând ajunge la 128 de pui (urmași)).

De asemenea aspectul condițiilor de bunăstare precare ale acestor animale fără adăpost, fără hrană sau apă, fără asistență medical-veterinară, nevoi care de cele mai multe ori le conduc către sursele de hrană și apă în preajma zonelor de locuințe.

Faptul că de-a lungul timpului cetățenii nu au respectat prevederile legale privind sterilizarea, microciparea și înregistrarea câinilor a condus către acest fenomen. Sursa câinilor de pe domeniul public o reprezintă gospodăriile, nepăsarea, abandonul, migrația necontrolată , ceea ce recomandă prezența asociației pe domeniul public ca pe o situație de urgență pentru om și animal. Campaniile de sterilizare și microcipare a câinilor și pisicilor organizate de Primăria Câmpulung cu sprijinul unor ONG-uri de profil nu au avut rezultatul scontat, tocmai pentru faptul că populația, deși dorește rezolvarea problemei, nu se implică susținut.

În trecut, pe raza localității noastre s-au înregistrat situații care includeau și alte specii de animale pentru care în prezent, în România nu există legislație reglementată. Analizând documentația asociației ASPA IVETS s-a constatat că aceasta intervine și în astfel de cazuri urgente, desfășurând activități independent sau împreună cu departamentele specializate

pentru situații de urgență, prin prisma protocoalelor încheiate, având capacitatea, logistica, spațiul și autorizațiile speciale impuse în astfel de cazuri.

Mai mult, pe pagina de promovare a Asociației se constată faptul că animalele sunt promovate pentru adopție, iar printre proiectele acesteia se află proiectul „Educație veterinară Prieteni cu animalele” unde copiii, în cadrul programului „Școala altfel”, au posibilitatea să viziteze centrul și să primească informații despre responsabilitățile pe care le presupune deținerea unui animal.

Analizând Actul Constitutiv, Statutul și anexa 1, parte integrantă a acestuia (Regulamentul de organizare și funcționare al ASPA IVETS), s-a constatat că această asociație are în componența sa, consilii locale, ca membri aderanți și desfășoară proiecte în conformitate cu prevederile O.G. nr.26/2000 (art2)

- a) exercitarea dreptului la liberă asociere;
- b) promovarea valorilor civice, ale democrației și statului de drept;
- c) urmărirea realizării unui interes general, local sau de grup;
- d) facilitarea accesului asociațiilor și fundațiilor la resurse private și publice;
- e) parteneriatul dintre autoritățile publice și persoanele juridice de drept privat fără scop patrimonial;
- f) respectarea ordinii publice.

Ținând seama de prevederile Constituției României, potrivit cărora dreptul la libera asociere al oricărui cetățean sau entitate; O.U.G. nr. 57/2019,

- art.89 alin.(7) privind Codul administrativ republicat, cu modificările și completările ulterioare, - formele de asociere a unităților administrativ- teritoriale: „Pentru protecția și promovarea intereselor lor comune, unitățile administrativ-teritoriale au dreptul de a adera la asociații naționale și internaționale, în condițiile legii art.129,alin.(9) lit.a) „ în exercitarea atribuțiilor prevăzute la alin.(2) lit.e), consiliul local hotărăște, în condițiile legii, cooperarea sau asocierea cu persoane juridice române sau străine, în vederea finanțării și realizării în comun a unor acțiuni, lucrări, servicii sau proiecte de interes public local”, invitația de aderare adresată de către Asociația ASPA-IVETS municipiului Câmpulung prin e-mail, susținem necesitatea aprobării proiectului de hotărâre privind aderarea municipiului Câmpulung la Asociația pentru Supravegherea și Protecția Animalelor IVETS ASPA-IVETS, având ca scop organizarea, derularea de programe, acțiuni și activități de protecție și supraveghere a animalelor cu sau fără stăpân, intervenții pentru capturarea și adăpostirea animalelor abandonate pe domeniul public al orașului, inclusiv în cazul situațiilor de urgență.

Informațiile transmise de Asociația IVETS ASPA-IVETS privind informații/date/documente, se vor regăsi în structura proiectului, respectiv :

- cotizația de aderare o stabilește Consiliul Local prin hotărârea de aderare ;


- cotizația variabilă- reprezentată de serviciile medicale efectuate fiecărui animal diferă în funcție de talie, vârstă, perioadă de cazare, produsele și manoperele medicale efectuate de către medicii veterinari parteneri care eliberează raportul lunar pentru fiecare animal examinat, tratat, îngrijit, sterilizat, microcipat, înregistrat, etc.
- cotizația fixă – compusă din cheltuielile fixe de funcționare împărțite la numărul de membri.

Prin aprobarea aderării ca membru la această formă de organizare, se constată faptul că reprezentanții înțeleg că locul animalelor nu este pe domeniul public, iar pentru eradicarea acestui fenomen trebuie găsite soluții viabile care pot fi implementate la nivelul U.A.T. Câmpulung. Din punctul nostru de vedere toate activitățile din sfera animalelor sunt activități veterinare și pentru a se desfășura este nevoie de specialiști și de implicarea tuturor persoanelor interesate. Ca membru aderat, Consiliul Local este membru deplin, cu drept de vot în cadrul Adunării Generale, prin reprezentantul împuternicit.

Prin prezentul studiu de oportunitate se supune atenției autorităților administrației publice locale Câmpulung propunerea de aprobare a aderării municipiului Câmpulung la Asociația pentru Supravegherea și Protecția Animalelor IVETS ASPA-IVETS, stabilirea împuternicitului în Adunarea Generală a Asociației , precum și aprobarea cotizației de aderare.

Față de cele arătate este necesar să se supună aprobării Consiliului Local Câmpulung un proiect de hotărâre pentru aderarea U.A.T. Câmpulung la Asociația pentru Supravegherea și Protecția Animalelor IVETS ASPA-IVETS, în scopul derulării de programe, acțiuni și activități de protecție și supraveghere a animalelor cu sau fără stăpân, intervenții pentru capturarea și adăpostirea animalelor abandonate pe domeniul public al orașului, inclusiv în cazul situațiilor de urgență.

**Director S.P.A.D.P.P.,**  
**Ing. PĂTRU Nicolae Bogdan**



PRIMĂRIA			
MUNICIPIULUI CÂMPULUNG			
REGISTRATURA			
Nr.	123/40876		
An	2024	lună	12
		ziua	19.

SERVICIUL PUBLIC DE ADMINISTRAREA  
DOMENIULUI PUBLIC ȘI PRIVAT  
Str. Maior Gâldău, nr. 9, Câmpulung, județul Argeș

Tel/Fax:0248530040

e-mail:spadpp\_campulung@yahoo.com

CF 17100861

Nr. 2329 / 19. 12. 2024

## STUDIU PRIVIND CHELTUIELILE ESTIMATE PENTRU ÎNFIINȚAREA ȘI FUNCȚIONAREA UNUI ADĂPOST DE CÂINI LA NIVELUL MUNICIPIULUI CÂMPULUNG

Raportat la sumele necesare administrației publice locale pentru înființarea unui adăpost pentru câinii fără stăpân, acestea ar fi foarte mari, iar durata de construcție a unui astfel de adăpost ar putea dura ani, motivul fiind lipsa unui teren pentru construire.

Trebuie avut în vedere și faptul că un astfel de adăpost trebuie să îndeplinească anumite condiții sanitar-veterinare, așa cum rezultă și din prevederile Ordonanței de Urgență a Guvernului nr. 155 / 2001 privind aprobarea programului de gestionare a câinilor fără stăpân, cu modificările și completările ulterioare, rezultând astfel că este necesar a se achiziționa și o suprafață de cel puțin 10.000 mp pentru a se putea construi un adăpost pentru animale, suma necesară urmând a fi suportată din bugetul local al Municipiului Câmpulung, suma necesară fiind estimată la cel puțin 50.000 euro.

Suma necesară pentru construirea unui adăpost este de cel puțin 2.200.000 lei, sumă estimată raportată la valorile de execuție a unui adăpost de către ASOCIAȚIA ANIMA.

Pe lângă sumele necesare pentru construcția unui adăpost (cel puțin 500.000 euro), trebui avut în vedere și perioadă de timp necesară pentru realizarea unui astfel de obiectiv, ce poate dura între 2 - 5 ani, ceea ce face ca această modalitate să nu fie cea mai bună soluție pentru gestionarea câinilor fără stăpân de pe raza municipiului Câmpulung.

Și în cazul în care acest adăpost ar fi construit de către Municipiul Câmpulung, cheltuielile cu funcționarea ar implica suma foarte mari, respectiv angajarea unui număr de cel puțin 5 persoane care să deservească adăpostul și angajarea sau achiziția de servicii cu un medic veterinar de liberă practică.

- 5 persoane x 4050 lei (salariul minim de la 01.01.2025) x12 luni = **cel puțin 243.000 lei / an** (la care se poate adăuga plata orelor de noapte);

- 1 persoană x 8612 lei (salariul mediu brut pe economie în luna octombrie 2024) pentru plata medicului veterinar x 12 = cel puțin **103.344 lei / an.**

La toate aceste cheltuieli se adăugă cheltuielile cu plata utilităților, a hranei, medicației, produselor necesare pentru diferite acitivități (de exemplu sterilizări), care pot conduce la cel puțin 10.000 lei / lună, respectiv cel puțin **120.000 lei / an.**


Totalizând toate aceste cheltuieli, rezultă :

1. Pentru construcția unui adăpost este necesară suma de cel puțin 500.000 euro, iar perioada de realizare este foarte mare;
2. Pentru funcționarea unui adăpost ar fi necesară suma de cel puțin **466.344 lei / an.**

Trebuie avut în vedere faptul că sumele pentru construirea unui adăpost sunt estimate la nivelul anului 2019, în prezent construirea unui adăpost ar putea costa peste 1.000.000 euro.

Ținând cont de toate aspectele de mai sus, cât și nevoia de **intervenție urgentă** pentru ridicarea câinilor fără stăpân de pe raza municipiului Câmpulung, ca urmare a numeroaselor sesizări primite, singura soluție este acela de aderare la Asociația Asociația pentru Supravegherea și Protecția Animalelor IVETS – ASPA IVETS, raportat la cost / beneficiu.

**Director S.P.A.D.P.P.,**  
**Ing. PĂTRU Nicolae-Bogdan**



1  
1

Domeniul: Piața forței de muncă

## CÂȘTIGUL SALARIAL MEDIU BRUT\*) PE ECONOMIE ÎN LUNA OCTOMBRIE 2024 A FOST 8612 LEI ȘI CEL NET 5268 LEI

- În luna octombrie 2024, câștigul salarial mediu brut a fost 8612 lei, cu 59 lei (+0,7%) mai mare decât în luna septembrie 2024.
- Câștigul salarial mediu net a fost 5268 lei, în creștere cu 40 lei (+0,8%) față de luna septembrie 2024.
- Valorile cele mai mari ale câștigului salarial mediu net s-au înregistrat în activități de servicii în tehnologia informației (inclusiv activități de servicii informatice) (11541 lei), iar cele mai mici în fabricarea articolelor de îmbrăcăminte (3078 lei).

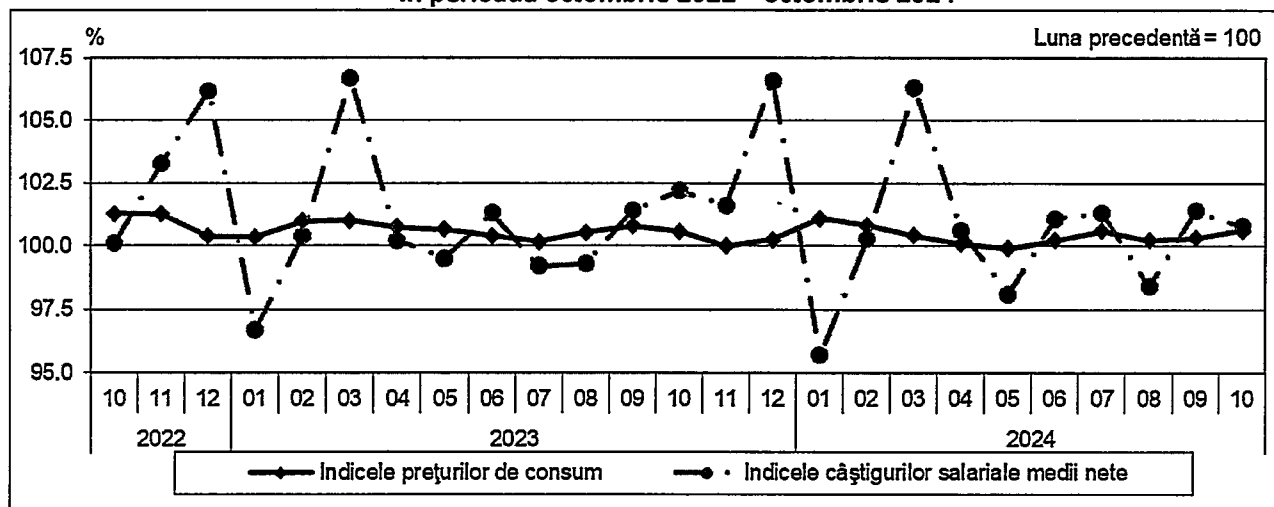
### Octombrie 2024 comparativ cu Octombrie 2023

- Comparativ cu luna octombrie a anului precedent, câștigul salarial mediu net a crescut cu 12,3%\*\*).

### Câștigul salarial în raport cu evoluția prețurilor de consum

- Indicele câștigului salarial real<sup>1</sup> a fost 107,3% în luna octombrie 2024 față de luna octombrie 2023.
- Indicele câștigului salarial real a fost 100,2% în octombrie 2024 față de luna septembrie 2024.
- Față de luna octombrie 1990, indicele câștigului salarial real a fost 251,6%, cu 0,4 puncte procentuale mai mare decât cel înregistrat în luna septembrie 2024.

Evoluția indicilor prețurilor de consum și a indicilor câștigurilor salariale medii nete, în perioada octombrie 2022 – octombrie 2024



[Datele graficului \(xls\)](#)

În cursul anului se înregistrează fluctuații ale câștigului salarial determinate, în principal, de acordarea premiilor anuale și a primelor de sărbători, în special în lunile luate ca bază de comparație (decembrie, martie/aprilie). Acestea influențează creșterile sau scăderile în funcție de perioada în care sunt acordate, conducând, în cele din urmă, la estomparea fluctuațiilor câștigului salarial lunar la nivelul întregului an.

Evoluția câștigului salarial real depinde, atât de fluctuațiile câștigului salarial mediu net, cât și de rata inflației.

\*) Vezi [Precizările metodologice](#) de la punctul 4. Concepte și definiții

\*\*) Evoluția câștigului salarial mediu net pentru perioada octombrie 2023 – octombrie 2024 este prezentată în [Anexă](#)

<sup>1</sup> Calculat ca raport între indicele câștigului salarial mediu net și indicele prețurilor de consum

## Octombrie 2024 comparativ cu Septembrie 2024

În luna octombrie 2024, în majoritatea activităților din sectorul economic<sup>2</sup>, nivelul câștigului salarial mediu net a crescut comparativ cu luna septembrie 2024, ca urmare a acordării de prime ocazionale (prime trimestriale, anuale sau pentru performanțe deosebite), drepturi în natură și ajutoare bănești, sume din profitul net și din alte fonduri (inclusiv bilete de valoare). De asemenea, creșterile câștigului salarial mediu net s-au datorat realizărilor de producție ori încasărilor mai mari (în funcție de contracte/proiecte).

**Cele mai semnificative creșteri ale câștigului salarial mediu net** la nivel de secțiuni/diviziuni CAEN Rev.2 s-au înregistrat după cum urmează:

- cu 12,0% în fabricarea calculatoarelor și a produselor electronice și optice, respectiv cu 10,2% în extracția minereurilor metalifere;
- între 3,5% și 8,0% în extracția cărbunelui superior și inferior, fabricarea produselor farmaceutice de bază și a preparatelor farmaceutice, activități auxiliare pentru intermediari financiare, activități de asigurare și fonduri de pensii, fabricarea produselor din tutun, fabricarea de mașini, utilaje și echipamente n.c.a.;
- între 2,0% și 3,0% în fabricarea de mobilă, intermediari financiare (cu excepția activităților de asigurări și ale fondurilor de pensii), activități de poștă și de curier, alte activități extractive, industria construcțiilor metalice și a produselor din metal (exclusiv mașini, utilaje și instalații), alte activități industriale n.c.a., tăbăcirea și finisarea pieilor (inclusiv fabricarea articolelor de voiaj și marochinărie, harnașamentelor și încălțăminte; prepararea și vopsirea blănurilor), fabricarea echipamentelor electrice, transporturi aeriene, silvicultură și exploatare forestieră (inclusiv pescuit și acvacultură), fabricarea articolelor de îmbrăcăminte, repararea, întreținerea și instalarea mașinilor și echipamentelor, comerț cu ridicata și cu amănuntul (inclusiv repararea autovehiculelor și motocicletelor), activități de editare, activități de producție cinematografică, video și de programe de televiziune, înregistrări audio și activități de editare muzicală (inclusiv activități de difuzare și transmitere de programe), activități de asigurări, reasigurări și ale fondurilor de pensii (cu excepția celor din sistemul public de asigurări sociale).

Scăderile câștigului salarial mediu net față de luna septembrie 2024 au fost determinate de acordarea în lunile precedente de prime ocazionale, drepturi în natură și ajutoare bănești, sume din profitul net și din alte fonduri (inclusiv bilete de valoare). De asemenea, scăderile câștigului salarial mediu net au fost determinate de nerealizările de producție ori de încasările mai mici (în funcție de contracte/proiecte).

**Cele mai semnificative scăderi ale câștigului salarial mediu net** la nivel de secțiuni/diviziuni CAEN Rev.2 s-au înregistrat după cum urmează:

- cu 16,2% în extracția petrolului brut și a gazelor naturale, respectiv cu 15,8% în fabricarea produselor de cocserie și a produselor obținute din prelucrarea țițeiului;
- între 2,0% și 8,5% în industria metalurgică, activități de servicii anexe extracției, fabricarea autovehiculelor de transport rutier, a remorcilor și semiremorcilor, transporturi pe apă, depozitare și activități auxiliare pentru transport, fabricarea substanțelor și a produselor chimice.

În sectorul bugetar<sup>3</sup> în luna octombrie 2024 s-au înregistrat creșteri ale câștigului salarial mediu net comparativ cu luna precedentă în învățământ (+3,0%, ca urmare a plății cu ora a cadrelor didactice), respectiv în administrația publică (+0,8%). În sănătate și asistență socială, câștigului salarial mediu net a scăzut ușor comparativ cu luna precedentă (-1,2%).

### Informații suplimentare:

\*) Câștigul salarial mediu brut lunar se determină prin raportarea sumelor brute plătite din fondul de salarii, din profitul net și alte fonduri (exclusiv sumele compensatorii, sumele plătite retroactiv ca urmare a câștigării în instanță a drepturilor bănești aferente anilor anteriori) la numărul mediu al salariaților.

Pentru interpretarea corectă a indicatorilor, vă rugăm să consultați Precizările Metodologice atașate comunicatului pe homepage. *Câștigurile salariale medii lunare brute și nete sunt prezentate în Anexă. Informații suplimentare se pot obține:*

• accesând baza de date on-line TEMPO (începând cu data de 13 decembrie 2024):

<http://statistici.insse.ro:8077/tempo-online/#/pages/tables/insse-table>

• din publicația Buletinul Statistic Lunar nr. 10/2024: <https://insse.ro/cms/ro/publicatii-statistice-in-format-electronic>

Următorul comunicat de presă referitor la câștigul salarial mediu lunar va apărea la data de 16 ianuarie 2025.

Arhiva comunicatelor de presă <https://insse.ro/cms/ro/comunicate-de-presa-view>

**Diracția de Diseminare Date Statistice și Comunicare:** e-mail: [biroupresa@insse.ro](mailto:biroupresa@insse.ro), Tel: +40213181869

<sup>2</sup> Exclusiv activitățile de administrație publică, învățământ, sănătate și asistență socială

<sup>3</sup> Vezi Precizările metodologice de la punctul 3 referitoare la „sectorul bugetar”





ROMÂNIA  
 PRIMĂRIA MUNICIPIULUI CÂMPULUNG  
 COMPARTIMENT URBANISM

Anexa nr. 43  
 Model 2009 I.T.L. 088

Codul de identificare fiscală: 4122361  
 Strada Negru Vodă nr.127, Cod 115100  
 Tel. +40 248 511034, Fax: +40 248 511036

Nr. 22966/1.R.07.2019

DECLARAȚIA  
 privind valoarea reală a lucrărilor executate în baza autorizației de construire

Subsemnatul DAFE LUCIA MAGDALENA reprezentant al beneficiarului ASOCIAȚIA ANINA cu domiciliul fiscal/sediul în ROMÂNIA, județul ARGES, codul poștal 111100 municipiul S ..., sc. ...., et. ...., ap. ...., identificat prin B.I./C.I./C.I.P./Pașaport seria ..... nr. ...., C.I.F.\*) ..... tel./fax ..... e-mail ..... în calitate de beneficiar al autorizației de construire 1601/2015, emisă de către primarul municipiului/orașului/comunei/sectorului Câmpulung ..., având stabilită obligația de a executa integral lucrările autorizate, inclusiv instalațiile aferente acestora până la data de 01.10.2019 ..., declar că valoarea reală a lucrărilor este de: 2.203.423 lei.

FIȘA DE CALCUL privind regularizarea taxei pentru eliberarea autorizației de construire

Nr. crt.	Specificație	U.M.	Valori
1	Valoarea lucrărilor declarată de solicitant la emiterea autorizației de construire, înscrisă în aceasta a. În cazul în care valoarea din rd. 7 este determinată în funcție de valoarea înscrisă la rd. 3	lei	443.200
2	Taxa încasată la eliberarea autorizației de construire determinată în funcție de valoarea înscrisă la rd. 3 respectiv: valoarea rd. 3 x 1%;	lei	4.432
3	Valoarea reală a lucrărilor declarată de solicitant, la terminarea acestora b. În cazul în care valoarea din rd. 7 negativă, taxa datorată se determină în funcție de valoarea înscrisă la rd. 6, respectiv: valoarea rd. 6 x 1%	lei	2.203.423
4	Suprafața construită desfășurată a clădirii**)	mp	
5	Valoarea impozabilă a clădirii, potrivit anexei nr. 1 c. Pentru clădirile cu destinația de locuință și anexele gospodărești, taxa se reduce cu 50%;	lei/mp	
6	Valoarea impozabilă a clădirii (rd. 4 x rd. 5)	lei/mp	
7	Valoarea din rd. 3 - Valoarea din rd. 6 = +/- d. În cazul în care prin autorizația de construire s-a autorizat executarea de lucrări la o clădire existentă, iar în urma acestora, suprafața construită nu s-a modificat, regularizarea taxei se face numai în funcție de valoarea înscrisă la rd. 3	lei	
8	Taxa datorată de solicitantul - contribuabil ca efect al stabilirii valorii impozabile/reale a clădirii	lei	
9	Diferența de încasat de la solicitantul - contribuabil ca efect al regularizării	lei	17.602,2

Data

.....

JUDEȚUL ARGES  
 PRIMĂRIA MUNICIPIULUI  
 CÂMPULUNG MUSCEL

ASOCIAȚIA ANINA  
 Semnătura și ștampila

COMPARTIMENT Urbanism personal, numărul de identificare fi

\*) Se va completa: codul de identificare fiscală  
 \*\*) Nu se completează în cazul contribuabililor persoane fizice

5.29. POPULATIA REZIDENTA ACTIVA SI INACTIVA PE JUDETE, MEDII DE REZIDENTA SI LOCALITATI, LA 1 DECEMBRIE 2021

JUDET	MEDIU DE REZIDENTA	LOCALITATE	POPULATIA REZIDENTA TOTAL	POPULATIA ACTIVA			POPULATIA INACTIVA							
				TOTAL	Populatia ocupata Total	Someri Total	TOTAL	Elevi/Studenti	Pensionari	Casnice	Intretinuti de alte persoane	Intretinuti de stat sau de organizatii private	Intretinuti din alte surse	Alta situatie economica
A	B	C	1	2	3	4	5	6	7	8	9	10	11	12
ROMANIA			19053815	8185019	7689171	495848	10868796	3288575	4410077	1169565	1163594	100422	237679	498884
	Urban		9939102	4628651	4453915	174736	5310451	1707631	2373577	334790	580456	28291	56041	229665
	Rural		9114713	3556368	3235256	321112	5558345	1580944	2036500	834775	583138	72131	181638	269219
JUDETUL ALBA			325941	144820	137135	7685	181121	52943	80425	16532	18184	2111	3123	7803
	Urban		188717	86307	82635	3672	102410	31477	47993	6504	10248	836	1062	4290
		MUNICIPIUL ALBA IULIA	64227	31555	30818	737	32672	11570	14708	1281	3503	158	211	1241
		MUNICIPIUL AIUD	21307	9451	9034	417	11856	3248	5955	827	960	186	173	507
		MUNICIPIUL BLAJ	17816	7659	7306	353	10157	2901	4315	551	1304	222	256	608
		MUNICIPIUL SEBES	26490	12209	11625	584	14281	5093	6130	834	1644	45	145	390
		ORAS ABRUD	4360	2053	1848	205	2307	654	1149	194	136	84	31	59
		ORAS BAIA DE ARIES	3035	1191	1151	40	1844	373	963	253	128	12	15	100
		ORAS CAMPENI	6569	3006	2714	292	3563	1002	1687	387	297	21	22	147
		ORAS CUGIR	19473	8336	8014	322	11137	2776	6443	574	821	45	91	387
		ORAS OCNA MURES	12480	5252	4702	550	7228	1909	3272	762	736	20	50	479
		ORAS TEIUS	6308	2695	2609	86	3613	992	1541	370	415	15	47	233
		ORAS ZLATNA	6652	2900	2814	86	3752	959	1830	471	304	28	21	139
	Rural		137224	58513	54500	4013	78711	21466	32432	10028	7936	1275	2061	3513
		ALBAC	1846	744	596	148	1102	337	364	228	59	13	16	85
		ALMASU MARE	1048	421	397	24	627	120	325	106	47	12	8	9
		ARIESENI	1464	473	468	5	991	211	330	260	56	3	60	71
		AVRAM IANCU	1271	460	446	14	811	189	345	140	52	9	63	13
		BERGHIN	1672	677	659	18	995	240	443	115	106	7	14	70
		BISTRA	4340	1950	1810	140	2390	764	910	528	122	23	*	41
		BLANDIANA	818	315	308	7	503	104	229	128	27	*	6	7
		BUCERDEA GRANOASA	2169	950	917	33	1219	273	388	235	220	17	37	49
		BUCIUM	1272	494	443	51	778	155	488	67	32	*	*	34
		CALNIC	1810	680	666	14	1130	323	312	140	148	21	134	52
		CENADE	1031	463	391	72	568	187	159	92	89	*	20	20
		CERGAU	1509	591	551	40	918	267	314	101	107	16	65	48
		CERU-BACAINTI	227	126	124	*	101	18	43	18	8	4	*	8
		CETATEA DE BALTA	2792	1093	753	340	1699	526	475	267	224	47	18	142
		CIUGUD	3285	1568	1552	16	1717	570	836	108	124	4	10	65
		CIURULEASA	1110	486	445	41	624	190	278	85	51	6	*	13
		CRACIUNELU DE JOS	1954	878	793	85	1076	378	431	123	84	26	9	25
		CRICAU	1879	837	820	17	1042	282	495	146	59	7	34	19
		CUT	1054	440	420	20	614	188	312	54	43	4	4	9
		DAIA ROMANA	3051	1420	1407	13	1631	579	690	156	127	*	15	62
		DOSTAT	980	430	419	11	550	187	178	48	83	4	38	12
		FARAU	1303	488	378	110	815	178	407	93	71	9	6	51
		GALDA DE JOS	4373	2037	1945	92	2336	524	1071	236	266	23	18	198
		GARBOVA	1867	786	696	90	1081	342	388	159	123	*	-	68
		GARDA DE SUS	1415	692	608	84	723	205	234	83	59	54	31	57
		HOPARTA	1128	336	307	29	792	181	277	47	135	64	35	53
		HOREA	1774	594	590	4	1180	319	410	270	54	4	38	85
		IGHIU	6543	2835	2701	134	3708	1241	1408	478	311	75	55	140
		INTREGALDE	459	202	202	-	257	32	134	40	17	4	-	30
		JIDVEI	5020	2135	1941	194	2885	672	850	261	456	253	293	100
		LIVEZILE	1041	385	376	9	656	96	356	49	55	11	52	37
		LOPADEA NOUA	2359	1186	1095	91	1173	292	610	105	108	*	8	48
		LUNCA MURESULUI	2297	891	853	38	1406	426	501	275	123	6	12	63
		LUPSA	2732	1234	1045	189	1498	372	708	229	100	6	8	75
		METES	2564	1058	1001	57	1506	361	667	251	103	25	25	74
		MIHALT	3096	1376	1363	13	1720	125	792	146	403	21	135	98
		MIRASLAU	1805	774	707	67	1031	264	499	100	67	8	4	89
		MOGOS	647	274	256	18	373	56	232	54	21	*	3	5

## 5.29. POPULATIA REZIDENTA ACTIVA SI INACTIVA PE JUDETE, MEDII DE REZIDENTA SI LOCALITATI, LA 1 DECEMBRIE 2021

JUDET	MEDIU DE REZIDENTA	LOCALITATE	POPULATIA REZIDENTA TOTAL	POPULATIA ACTIVA			POPULATIA INACTIVA							
				TOTAL	Populatia ocupata Total	Someri Total	TOTAL	Elevi/Studenti	Pensionari	Casnice	Intretinuti de alte persoane	Intretinuti de stat sau de organizatii private	Intretinuti din alte surse	Alta situatie economica
A	B	C	1	2	3	4	5	6	7	8	9	10	11	12
<b>ROMANIA</b>			<b>19053815</b>	<b>8185019</b>	<b>7689171</b>	<b>495848</b>	<b>10868796</b>	<b>3288575</b>	<b>4410077</b>	<b>1169565</b>	<b>1163594</b>	<b>100422</b>	<b>237679</b>	<b>498884</b>
	Urban		9939102	4628651	4453915	174736	5310451	1707631	2373577	334790	580456	28291	56041	229665
	Rural		9114713	3556368	3235256	321112	5558345	1580944	2036500	834775	583138	72131	181638	269219
<b>JUDETUL ARGES</b>			<b>569932</b>	<b>255872</b>	<b>242400</b>	<b>13472</b>	<b>314060</b>	<b>92132</b>	<b>140122</b>	<b>31774</b>	<b>29250</b>	<b>3273</b>	<b>5101</b>	<b>12408</b>
	Urban		258907	128629	124061	4568	130278	43522	60849	7770	12150	573	824	4590
		MUNICIPIUL PITESTI	141275	71348	69271	2077	69927	24477	33050	3064	6387	169	368	2412
		MUNICIPIUL CAMPULUNG	27574	12142	11351	791	15432	4341	8003	1125	1177	83	80	623
		MUNICIPIUL CURTEA DE ARGES	25977	11690	11235	455	14287	4056	7434	1023	1170	39	90	475
		ORAS COSTESTI	9460	4732	4337	395	4728	1192	2125	488	551	26	45	301
		ORAS MIOVENI	29317	16431	15842	589	12886	5173	4937	766	1460	184	65	301
		ORAS STEFANESTI	15931	7507	7378	129	8424	2835	3385	829	986	46	56	287
		ORAS TOPOLOVENI	9373	4779	4647	132	4594	1448	1915	475	419	26	120	191
	Rural		311025	127243	118339	8904	183782	48610	79273	24004	17100	2700	4277	7818
		ALBESTII DE ARGES	5558	2297	2231	66	3261	901	1206	736	290	44	16	68
		ALBESTII DE MUSCEL	1345	566	518	48	779	183	410	44	72	5	23	42
		ALBOTA	4037	1872	1834	38	2165	629	990	205	202	7	23	109
		ANINDASA	3190	1319	985	334	1871	580	791	250	152	29	5	64
		AREFU	2040	856	790	66	1184	280	496	233	72	-	21	82
		BABANA	3210	1478	1416	62	1732	480	795	135	175	22	27	98
		BAICULESTI	5577	2528	2337	191	3049	895	1417	274	226	23	145	69
		BAILLESTI	3670	1487	1428	59	2183	569	1094	215	196	10	21	78
		BARLA	4116	1496	1353	143	2620	493	1273	480	191	3	32	148
		BASCOV	11151	5509	5347	162	5642	1923	2534	365	612	18	47	143
		BELETI-NEGRESTI	1740	720	702	18	1020	245	460	133	91	4	27	60
		BEREVOESTI	3307	1095	1068	27	2212	469	592	143	410	260	252	86
		BOGATI	4038	1603	1575	28	2435	607	1123	397	135	15	106	52
		BOTENI	2116	955	812	143	1161	317	592	128	65	4	17	38
		BOTESTI	1035	330	314	16	705	164	331	102	37	*	3	66
		BRADU	10032	5214	4990	224	4818	1750	1948	323	516	13	175	93
		BRADULET	1578	644	570	74	934	178	452	220	54	8	*	21
		BUDEASA	4201	2049	1869	180	2152	705	1089	135	150	6	20	47
		BUGHEA DE JOS	2950	1113	1025	88	1837	581	631	218	204	29	54	120
		BUGHEA DE SUS	2966	1095	938	157	1871	520	562	162	222	198	167	40
		BUZOESTI	5056	1998	1949	49	3058	672	1583	475	148	21	47	112
		CALDARARU	2064	712	655	57	1352	249	739	237	69	5	5	48
		CALINESTI	10813	4583	4264	319	6230	1874	2344	702	730	47	84	449
		CATEASCA	3716	1742	1678	64	1974	595	906	185	197	9	12	70
		CEPARI	1900	788	690	98	1112	233	433	204	85	10	99	48
		CETATENI	2732	1014	669	345	1718	518	559	319	169	31	53	69
		CICANESTI	1930	846	831	15	1084	306	416	196	82	21	6	57
		CIOFRANGENI	1980	791	747	44	1189	251	652	146	72	3	11	54
		CIOMAGESTI	930	314	278	36	616	138	256	138	36	9	27	12
		COCCU	2068	782	704	78	1286	222	663	156	90	8	107	40
		CORBENI	5255	2260	1909	351	2995	1025	1119	484	289	15	14	49
		CORBI	3420	1429	1282	147	1991	522	797	309	140	72	38	113
		COSESTI	5046	1974	1779	195	3072	789	1138	530	287	126	106	96
		COTMEANA	1849	777	733	44	1072	223	555	77	109	22	58	28
		CUCA	1837	627	616	11	1210	256	493	294	76	*	16	73
		DAMBOVICIOARA	815	334	301	33	481	118	250	53	22	*	4	32
		DARMANESTI	3307	1391	1378	13	1916	524	935	201	163	11	11	71
		DAVIDESTI	3029	1271	1112	159	1758	398	637	143	346	121	43	70
		DOBRESTI	1650	601	568	33	1049	272	470	157	76	8	15	51
		DOMNESTI	3142	1304	1191	113	1838	497	801	247	192	13	64	24
		DRAGANU	1972	867	833	34	1105	275	596	96	74	3	39	22
		DRAGOSLAVELE	2474	961	921	40	1513	437	446	117	250	173	19	71
		GODENI	2535	963	907	56	1572	321	900	178	103	12	23	35

## 5.29. POPULATIA REZIDENTA ACTIVA SI INACTIVA PE JUDETE, MEDII DE REZIDENTA SI LOCALITATI, LA 1 DECEMBRIE 2021

JUDET	MEDIU DE REZIDENTA	LOCALITATE	POPULATIA REZIDENTA TOTAL	POPULATIA ACTIVA			POPULATIA INACTIVA							
				TOTAL	Populatia ocupata Total	Someri Total	TOTAL	Elevi/Studenti	Pensionari	Casnice	Intretinuti de alte persoane	Intretinuti de stat sau de organizatii private	Intretinuti din alte surse	Alta situatie economica
A	B	C	1	2	3	4	5	6	7	8	9	10	11	12
JUDETUL ARGES			569932	255872	242400	13472	314060	92132	140122	31774	29250	3273	5101	12408
	Urban		258907	128629	124061	4568	130278	43522	60849	7770	12150	573	824	4590
		MUNICIPIUL CAMPULUNG	27574	12142	11351	791	15432	4341	8003	1125	1177	83	80	623